# 1　会計別予算規模

（単位：千円）

| 会計名 | | | 会計別予算額（当初分） | | | | （参考）24年度決算額 | | |
|---|---|---|---|---|---|---|---|---|---|
| | | | 26年度予算 | 25年度予算 | 増減額 | 対前年比% | 歳入 | 歳出 | 差引額 |
| 一般会計 | | | 3,888,000 | 3,735,000 | 153,000 | 4.1% | 4,300,990 | 3,826,497 | 474,493 |
| 特別会計 | 国民健康保険事業 | | 968,000 | 1,023,000 | △ 55,000 | -5.4% | 1,038,677 | 959,034 | 79,643 |
| | 国民健康保険直営診療施設 | | 84,000 | 87,200 | △ 3,200 | -3.7% | 149,587 | 93,119 | 56,468 |
| | 有線放送事業 | | 28,700 | 33,200 | △ 4,500 | -13.6% | 41,876 | 37,663 | 4,213 |
| | 農業者労働災害共済事業 | | 1,100 | 1,100 | 0 | 0.0% | 1,619 | 692 | 927 |
| | 後期高齢者医療 | | 78,000 | 67,900 | 10,100 | 14.9% | 69,191 | 67,931 | 1,260 |
| | 計 | | 1,159,800 | 1,212,400 | △ 52,600 | -4.3% | 1,300,950 | 1,158,439 | 142,511 |
| 企業会計 | 水道事業 | 収益的収入 | 155,435 | 157,679 | △ 2,244 | -1.4% | 収益的収入 | 収益的支出 | 差引額 |
| | | 収益的支出 | 151,002 | 151,314 | △ 312 | -0.2% | 171,923 | 135,784 | 36,139 |
| | | 資本的収入 | 24,000 | 24,000 | 0 | 0.0% | 資本的収入 | 資本的支出 | 差引額 |
| | | 資本的支出 | 382,794 | 61,389 | 321,405 | 523.6% | 24,000 | 43,399 | △ 19,399 |
| | 下水道事業 | 収益的収入 | 386,269 | 354,252 | 32,017 | 9.0% | 収益的収入 | 収益的支出 | 差引額 |
| | | 収益的支出 | 258,096 | 257,256 | 840 | 0.3% | 367,275 | 249,538 | 117,737 |
| | | 資本的収入 | 5,960 | 7,713 | △ 1,753 | -22.7% | 資本的収入 | 資本的支出 | 差引額 |
| | | 資本的支出 | 237,068 | 231,802 | 5,266 | 2.3% | 6,058 | 217,850 | △ 211,792 |
| 合計 | | 収入 | 5,619,464 | 5,491,044 | 128,420 | 2.3% | 収入 | 支出 | 差引額 |
| | | 支出 | 6,076,760 | 5,649,161 | 427,599 | 7.6% | 6,171,196 | 5,631,507 | 539,689 |

# 2　一般会計歳入予算

単位：千円

| 項　　目 | 26年度予算額 | 25年度予算額 | 増減額 | 対前年比 | 構成比 |
|---|---|---|---|---|---|
| 村　　税 | 756,636 | 754,585 | 2,051 | 0.3% | 19.5% |
| 地方譲与税 | 87,000 | 87,000 | 0 | 0.0% | 2.2% |
| 利子割交付金 | 1,700 | 2,000 | △ 300 | -15.0% | 0.0% |
| 配当割交付金 | 1,000 | 700 | 300 | 42.9% | 0.0% |
| 株式等譲渡所得割交付金 | 300 | 300 | 0 | 0.0% | 0.0% |
| 地方消費税交付金 | 61,000 | 60,000 | 1,000 | 1.7% | 1.6% |
| 自動車取得税交付金 | 19,000 | 19,000 | 0 | 0.0% | 0.5% |
| 地方特例交付金 | 3,000 | 2,000 | 1,000 | 50.0% | 0.1% |
| 地方交付税 | 1,430,000 | 1,440,000 | △ 10,000 | -0.7% | 36.8% |
| 交通安全交付金 | 1,500 | 1,500 | 0 | 0.0% | 0.0% |
| 分担金及び負担金 | 47,359 | 55,540 | △ 8,181 | -14.7% | 1.2% |
| 使用料及び手数料 | 22,351 | 25,026 | △ 2,675 | -10.7% | 0.6% |
| 国庫支出金 | 266,968 | 219,089 | 47,879 | 21.9% | 6.9% |
| 県支出金 | 177,278 | 185,280 | △ 8,002 | -4.3% | 4.6% |
| 財産収入 | 26,400 | 27,731 | △ 1,331 | -4.8% | 0.7% |
| 寄付金 | 102 | 102 | 0 | 0.0% | 0.0% |
| 繰入金 | 412,689 | 321,960 | 90,729 | 28.2% | 10.6% |
| 繰越金 | 130,000 | 130,000 | 0 | 0.0% | 3.3% |
| 諸収入 | 231,217 | 223,087 | 8,130 | 3.6% | 5.9% |
| 村　　債 | 212,500 | 180,100 | 32,400 | 18.0% | 5.5% |
| 合　　計 | 3,888,000 | 3,735,000 | 153,000 | 4.1% | 100.0% |

| | | | | | |
|---|---|---|---|---|---|
| 自主財源 | 1,626,754 | 1,538,031 | 88,723 | 5.8% | 41.8% |
| 依存財源 | 2,261,246 | 2,196,969 | 64,277 | 2.9% | 58.2% |

※構成比は合計と一致しないことがあります。

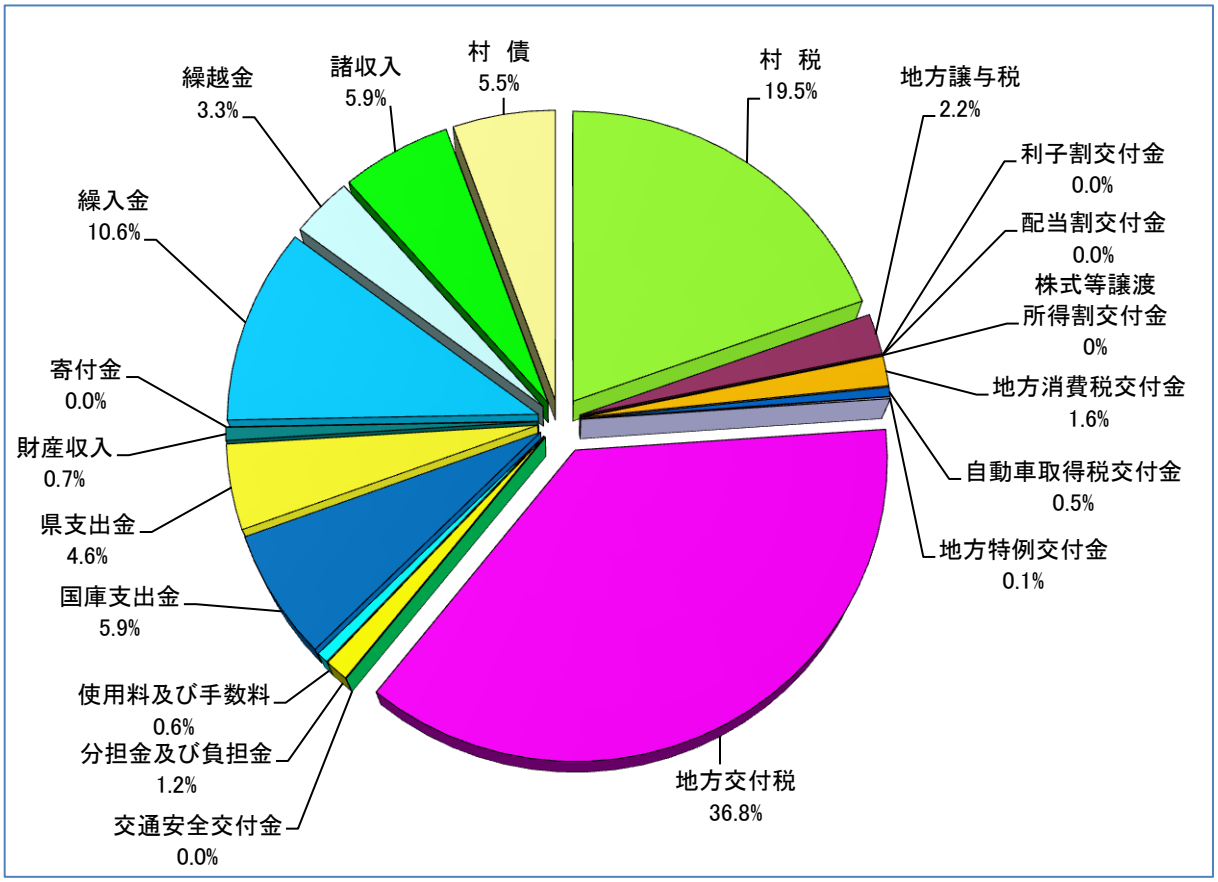

# 3　一般会計歳出予算（科目別）

単位：千円

| 項　　目 | 26年度予算額 | 25年度予算額 | 増減額 | 対前年比 | 構成比 |
|---|---|---|---|---|---|
| 議　会　費 | 67,066 | 67,875 | -809 | -1.2% | 1.7% |
| 総　務　費 | 530,525 | 542,652 | -12,127 | -2.2% | 13.6% |
| 民　生　費 | 1,203,113 | 1,048,424 | 154,689 | 14.8% | 30.9% |
| 衛　生　費 | 370,655 | 329,255 | 41,400 | 12.6% | 9.5% |
| 農　林　業　費 | 197,485 | 160,995 | 36,490 | 22.7% | 5.1% |
| 商　工　費 | 289,959 | 288,919 | 1,040 | 0.4% | 7.5% |
| 土　木　費 | 426,619 | 427,911 | -1,292 | -0.3% | 11.0% |
| 消　防　費 | 136,284 | 168,705 | -32,421 | -19.2% | 3.5% |
| 教　育　費 | 377,517 | 407,653 | -30,136 | -7.4% | 9.7% |
| 災　害　復　旧　費 | 3 | 3 | 0 | 0.0% | 0.0% |
| 公　債　費 | 285,773 | 289,106 | -3,333 | -1.2% | 7.4% |
| 諸　支　出　金 | 1 | 2 | -1 | -50.0% | 0.0% |
| 予　備　費 | 3,000 | 3,500 | -500 | -14.3% | 0.1% |
| 合　　計 | 3,888,000 | 3,735,000 | 153,000 | 4.1% | 100.0% |

※構成比は合計と一致しないことがあります。

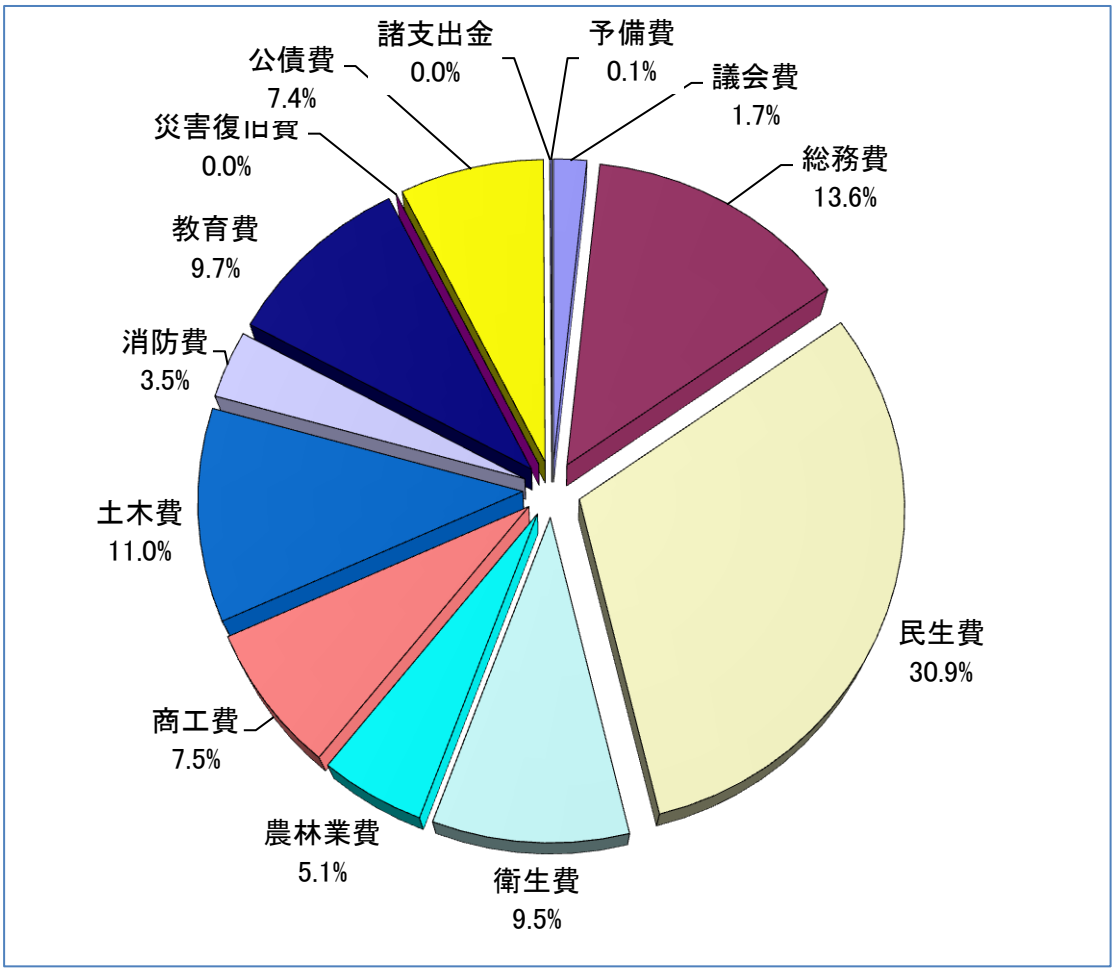

# 4　一般会計歳出予算（性質別）

単位：千円

| 項目 | 26年度予算額 | 25年度予算額 | 増減額 | 対前年比 | 構成比 |
|---|---|---|---|---|---|
| 人件費 | 775,533 | 779,443 | -3,910 | -0.5% | 20.0% |
| 物件費 | 658,816 | 648,693 | 10,123 | 1.6% | 16.9% |
| 維持補修費 | 31,278 | 30,031 | 1,247 | 4.2% | 0.8% |
| 扶助費 | 429,798 | 435,544 | -5,746 | -1.3% | 11.1% |
| 補助費等 | 829,139 | 763,393 | 65,746 | 8.6% | 21.3% |
| 普通建設事業費 | 405,528 | 300,022 | 105,506 | 35.2% | 10.4% |
| 災害復旧費 | 3 | 3 | 0 | 0.0% | 0.0% |
| 公債費 | 285,773 | 289,106 | -3,333 | -1.2% | 7.4% |
| 積立金 | 27,154 | 27,831 | -677 | -2.4% | 0.7% |
| 投資及び出資金 | 0 | 0 | 0 | ― | 0.0% |
| 貸付金 | 160,721 | 160,961 | -240 | -0.1% | 4.1% |
| 繰出金 | 281,257 | 296,473 | -15,216 | -5.1% | 7.2% |
| 予備費 | 3,000 | 3,500 | -500 | -14.3% | 0.1% |
| 合計 | 3,888,000 | 3,735,000 | 153,000 | 4.1% | 100.0% |

| | | | | | |
|---|---|---|---|---|---|
| 義務的経費 | 1,491,104 | 1,504,093 | -12,989 | -0.9% | 38.4% |
| 投資的経費 | 405,531 | 300,025 | 105,506 | 35.2% | 10.4% |
| その他経費 | 1,991,365 | 1,930,882 | 60,483 | 3.1% | 51.2% |
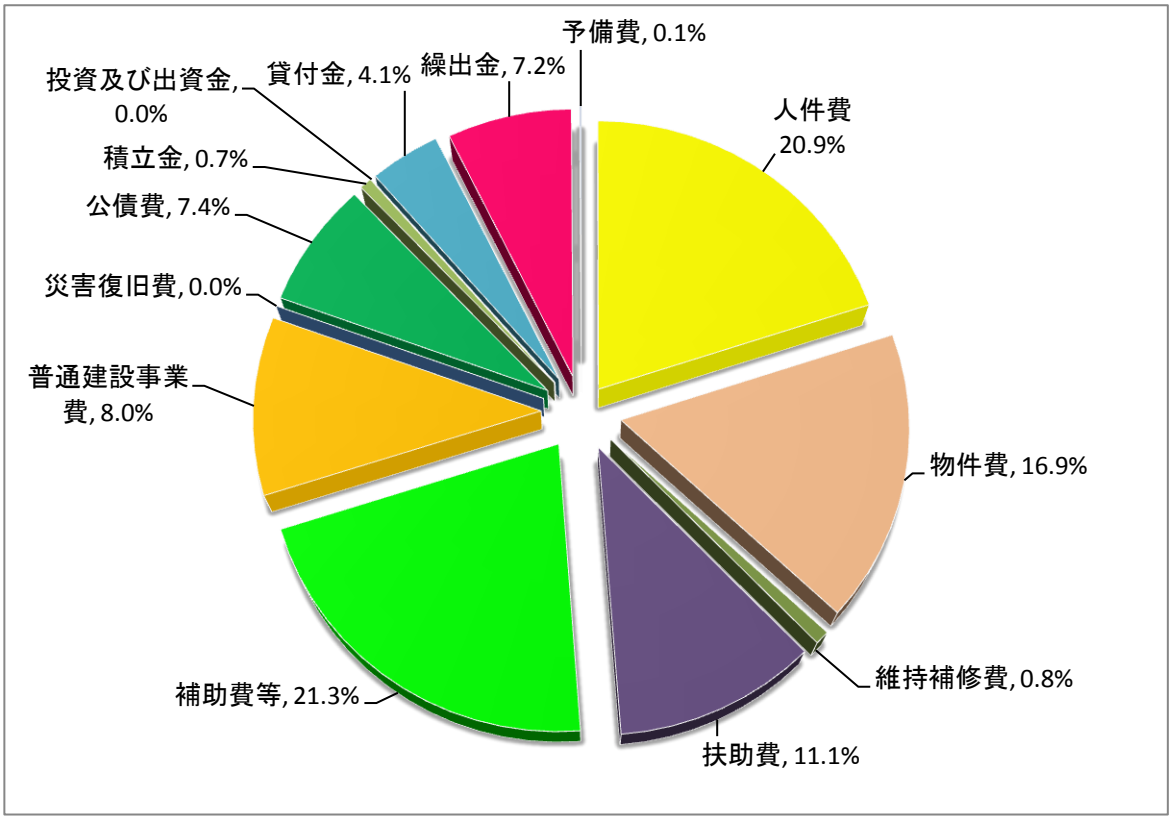
※構成比は合計と一致しないことがあります。